

Campana lineal serie: LIN-Z

PARÁMETROS TÉCNICOS

Alimentación:	100-277VAC 50-60Hz
Factor de potencia:	0.93
Grado de protección:	IP20
Vida útil:	≥50000h. (LM70 & 30°C)
LED:	NICHIA NF2L757DR
DRIVER:	MEAN WELL con control ZigBee
CRI:	80
Ópticas disponibles:	(a)120° / (b)30x60° / (c)60x90° / (d)30x140°
Eficiencia LED:	125lm/W - 5000K
Temperatura de unión (Tj):	<75°C (Ta=30°C)
Eficiencia luminaria:	>90%



Gestión inteligente e inalámbrica.

La campana lineal LED serie Z, es una campana LED diseñada para comunicarse de forma inalámbrica con un módulo servidor mediante ZigBee. Esta tecnología nos permite actuar directamente con diferentes niveles de luz en diferentes zonas o pre-programar escenarios: apertura, cierre, ect. Rápida vinculación de las luminarias y sensores escaneando el QR CODE. El sistema puede ser controlado mediante una app en nuestro smartphone o un mando a distancia. Además podemos aparejar sensores de luz para aprovechar la iluminación natural, aportando solo la luz artificial necesaria.



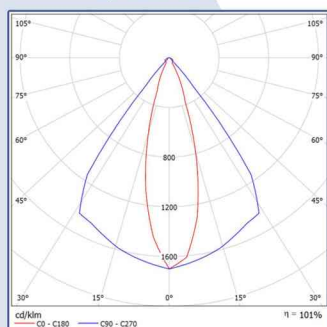
NF2L757DR tecnología Japonesa de alta eficiencia y durabilidad.



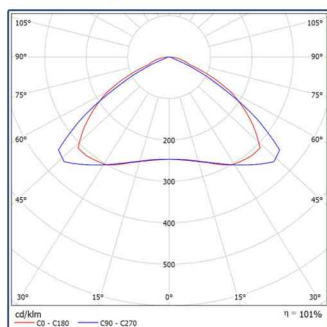
Referencia	Potencia W.	Temperatura del color	Nº Led PCB	Lumenes lm.	Temperatura de trabajo	Dimensiones AxBxC (mm)	Peso (Kgr.)	Driver (A) (V)	SMD LED (mA) (V)
LIN8-060Z-XXx	60W	30-40-50	56	13000	-30 a 50°C	137x486x102	3.4 ± 0.3	1.3 ~42	162 ~6
LIN8-090Z-XXx	90W	30-40-50	84	15600	-30 a 50°C	137x718x102	4.7 ± 0.3	1.9 ~42	158 ~6
LIN8-120Z-XXx	120W	30-40-50	112	19500	-30 a 50°C	137x948x102	5.7 ± 0.3	2.6 ~42	162 ~6
LIN8-150Z-XXx	150W	30-40-50	140	26000	-30 a 50°C	137x1178x102	6.9 ± 0.3	3.2 ~42	160 ~6
LIN8-180Z-XXx	180W	30-40-50	168	32400	-30 a 50°C	275x718x102	8.5 ± 0.3	3.8 ~42	158 ~6

Fotometría

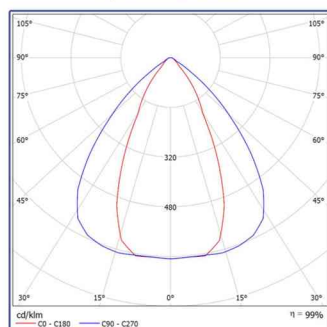
Óptica (A) 30x60°



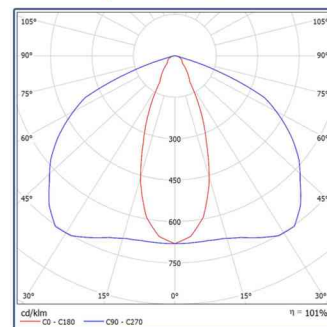
Óptica (B) 120°



Óptica (C) 60x90°



Óptica (D) 30x140°




CÓMO SOLICITAR UNA REFERENCIA

Ejemplo: Camp. lineal LED ZigBee 150W 120° 5000K Ra80

Referencia: LIN8-150 Z-50 a

- Óptica (b): 120 Grados.
- T. Color (50x100): 5000k
- Serie (Z): Regulable mediante ZigBee
- Potencia: 150W
- Modelo: Campana LINEAL LED Ra80



DESCARGA O ENVÍA LA FICHA TÉCNICA

